

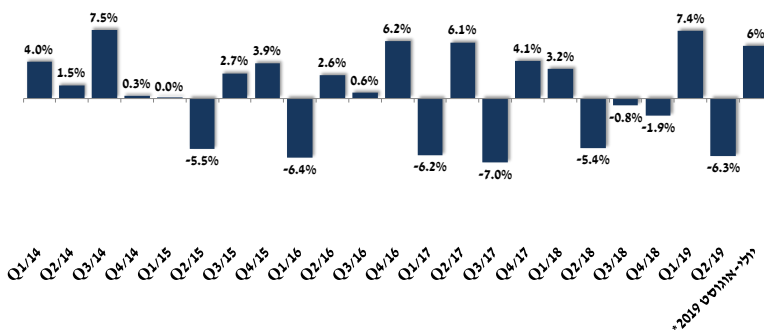
22 ספטמבר 2019
י"ג אב תשע"ט

התפתחות היצוא התעשייתי¹

- בחודשים יולי – אוגוסט 2019 נרשמה עלייה ריאלית ביצוא התעשייתי
- צמיחה זו משקפת עלייה ביצוא כל קבוצות ענפי התעשייה, ועיקרה נגזר הודות לגידול ביצוא קבוצת ענפי הטכנולוגיה המעורבת – עילית

התפתחות היצוא התעשייתי

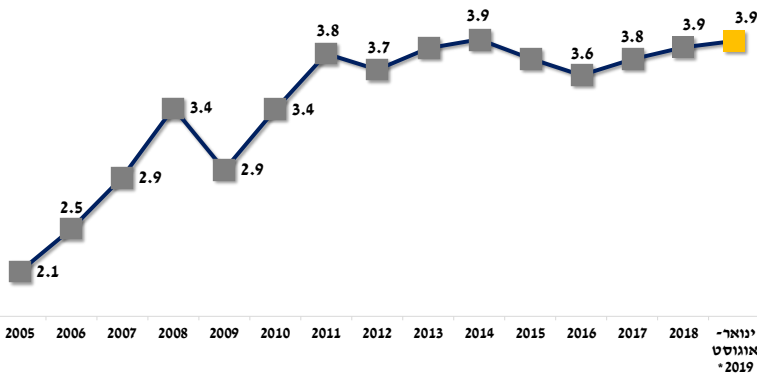
שיעורי שינוי ריאליים, ממוצע כל תקופה לעומת קודמתה, מנוכה עונתיות



* לפי אומדן מחירי היצוא לתקופה זו.
תעשייה כולל כרייה וחציבה
מקור: עיבודי המחלקה למחקר כלכלי מנתוני סחר חוץ, למ"ס.

היקף היצוא התעשייתי

ממוצע חודשי, נתונים מקוריים, מיליארדי דולרים



* נתונים מנוכי עונתיות

מניתוח המחלקה למחקר כלכלי, עולה כי בחודשים יולי – אוגוסט 2019 נרשמה עלייה ביצוא התעשייתי: בתקופה הנסקרת נרשמה צמיחה ריאלית של כ- 6% ביצוא לעומת הרבע השני של השנה, זאת לאחר נסיגה של כ- 6.3% ברבע הקודם.

הרמה החודשית הממוצעת של היצוא בתקופה הנסקרת עמדה על כ- 3.9 מיליארד דולר², הגבוהה בכ- 206 מיליון דולר, מממוצע הרבע השני של 2019.

עלייה זו משקפת גידול ביצוא כל קבוצות ענפי התעשייה, כאשר עיקרה נגזר הודות לעלייה ביצוא קבוצת ענפי הטכנולוגיה המעורבת – עילית.

מניתוח נתוני היצוא מתחילת השנה (ינואר – ספטמבר 2019) שרר קיפאון³ דולרי (נומינלית) בהשוואה לתקופה המקבילה אשתקד.

בחודשים יולי – אוגוסט של השנה נרשמה עלייה ריאלית של כ- 9% ביצוא קבוצת ענפי הטכנולוגיה המעורבת – עילית, המשקפת עלייה של כ- 15% ביצוא ענף הכימיה ושל כ- 11% ביצוא ענף הציוד החשמלי.

¹ מבוסס על נתוני סחר החוץ מנוכי עונתיות של הלמ"ס, עיבודים והערכות של התחום למחקר כלכלי.
² נתונים מנוכי עונתיות.
³ תקופה לעומת תקופה מקבילה אשתקד, נתונים מקוריים.

עליות אלו, קוֹזֶזו מעט בשל נסיגה ריאלית של כ- 5% ביצוא ענף מוצרי המתכת, המכונות והציוד ושל כ- 4% ביצוא ענף כלי התחבורה וההובלה.

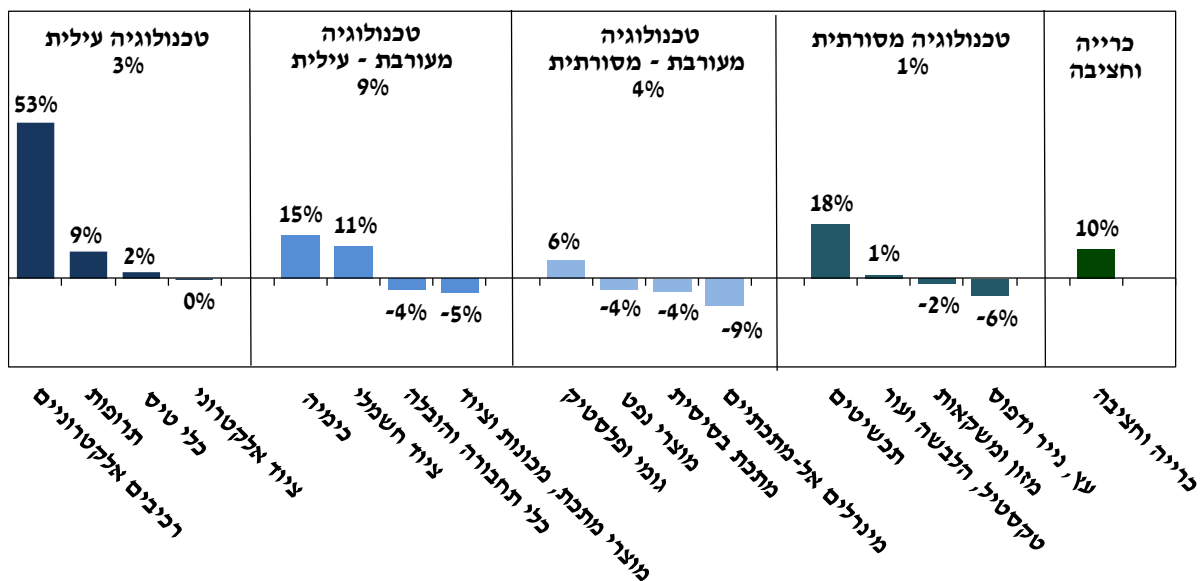
במקביל בתקופה הנסקרת חל גידול ריאלי של כ- 4% ביצוא קבוצת ענפי הטכנולוגיה המעורבת – מסורתית, זאת על רקע עלייה של כ- 6% ביצוא ענף הגומי והפלסטיק. מנגד, נסיגה ריאלית של כ- 9% נרשמה ביצוא ענף המינרלים האל – מתכתיים, לצד ירידה של כ- 4% ביצוא כל אחד מענפי המתכת הבסיסית ומוצרי הנפט.

בנוסף, גידול ריאלי של כ- 3% חל ביצוא קבוצת ענפי הטכנולוגיה העילית זאת הודות לזינוק של כ- 53% ביצוא ענף הרכיבים האלקטרוניים, לצד עלייה ריאלית של כ- 9% ביצוא ענף התרופות ושל כ- 2% ביצוא ענף כלי הטיס. קיפאון שרר ביצוא ענף הציוד האלקטרוני בחודשים יולי – אוגוסט 2019. יצוין, כי יצוא ענפי האלקטרוניקה כקבוצה (ללא ענף כלי הטיס) עלו בשיעור ריאלי של כ- 7% בתקופה הנסקרת, זאת במקביל לצמיחה של כ- 0.5% בפעילות ענפי הטכנולוגיה בארה"ב, כפי שבאה לידי ביטוי במדד ה-Tech Pulse⁴.

גם יצוא קבוצת ענפי הטכנולוגיה המסורתית רשם צמיחה בשיעור של כ- 1%, אשר נגזרה מעלייה ריאלית חדה של כ- 18% ביצוא ענף התכשיטים ושל כ- 1% ביצוא ענף הטקסטיל, ההלבשה והעור. עליות אלו, מותנו בשל נסיגה של כ- 6% ביצוא ענף העץ, הנייר והדפוס ושל כ- 2% ביצוא ענף המזון והמשקאות.

התפתחות היצוא בענפי התעשייה

שיעורי שינוי ריאליים בחודשים יולי - אוגוסט 2019 לעומת רבע שני של 2019, מנוכה עונתיות



כמו כן, עלייה ריאלית של כ- 10% נרשמה ביצוא ענף הכרייה והציבה בתקופה הנסקרת זאת לאחר נסיגה של כ- 11% ברבע השני של 2019.

עדכניות סקירה זו עד לתאריך 30/10/19 - עת צפויים להתפרסם נתוני סחר חוץ חדשים

דבר הסברים והבהרות ניתן לפנות לצוות המחלקה למחקר כלכלי:

מילה סויפר-פז, מנהלת המחלקה טלפון: 03-5198807

קלייר סלע, כלכלנית המחלקה

⁴ מדד ה-Tech Pulse הינו המדד המשולב לענפי טכנולוגיות המידע (IT) בארה"ב, המודד בתדירות חודשית את התפתחות ההשקעות, משלוחי היצוא, הייצור, התעסוקה והצריכה של הענף.